

2025

WISE

호주 아마존 입점

물류서비스 이용가이드



Wise Logistics Solution

NSW A / 97 Lisbon Street, Fairfield East NSW 2165

VIC 122 Castro Way, Derrimut, VIC 3026

QLD A2 / 10 Compton Rd. Woodridge QLD 4114

KOR 경기도 김포시 통진읍, 가현로 85번길 99-46



+61 2 8004 7899
www.wisespace.com.au

한국 FBA 화물 보내는 주소

주소 경기도 김포시 통진읍 가현리 638-7 (도로명 : 통진읍 가현로 85번길 99-46)
 받는분 와이즈 택배
 한국 담당자 010 6575 3774 (김현철 파트장)

KOR

KOR Gimpo Center

🕒


9:00 - 16:00 MON TO FRI

📍

경기도 김포시 통진읍 가현리 638-7

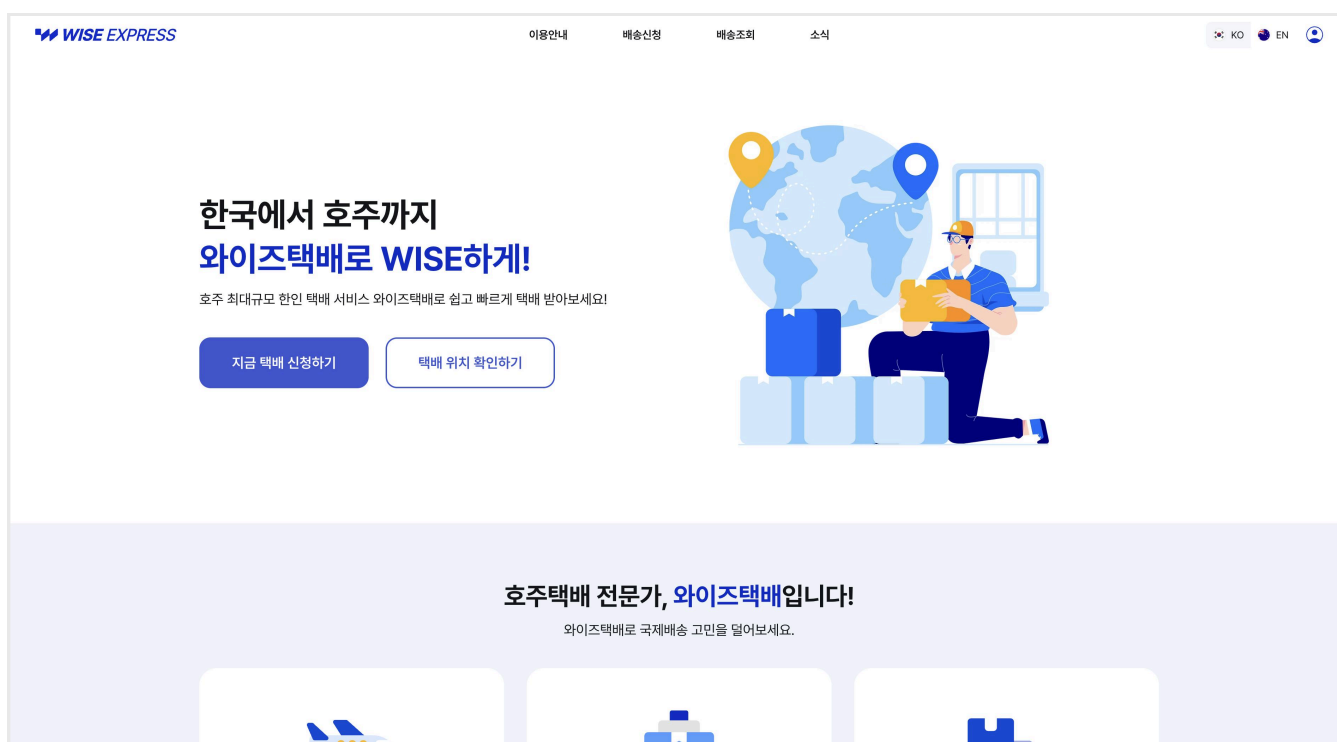
☎

+82 010 6575 3774



화물 입고 신청서 작성 요령

1. www.wiseexpress.com.au 웹사이트에 접속합니다.



WISE EXPRESS

이용안내 배송신청 배송조회 소식

KO EN

한국에서 호주까지
와이즈택배로 WISE하게!

호주 최대규모 한인 택배 서비스 와이즈택배로 쉽고 빠르게 택배 받아보세요!

지금 택배 신청하기 택배 위치 확인하기

호주택배 전문가, 와이즈택배입니다!
와이즈택배로 국제배송 고민을 덜어보세요.

2. 우측 상단에서 '비즈니스'로 회원가입 후 '로그인 > 배송신청 > 수입택배' 클릭 후 신청서 작성

The first screenshot shows the '회원가입' (Sign Up) page. It has tabs for '개인' (Personal) and '비즈니스' (Business). The '비즈니스' tab is selected. Below the tabs, there are instructions and requirements for business registration, including minimum order volume and company type. A form with fields for email, password, company name, and contact information is shown.

The second screenshot shows the '배송신청' (Shipping Application) page. It has tabs for '이용안내' (Usage Guide), '배송신청' (Shipping Application), '배송조회' (Shipping Inquiry), and '소식' (Notice). The '배송신청' tab is selected. Below the tabs, there is a heading '배송신청' and a sub-heading '쉽고 빠른 와이즈택배를 경험해보세요!'. There are three main sections: '수입 택배' (Import Parcel), '수출 택배' (Export Parcel), and '로컬 택배' (Local Parcel). Each section has a brief description and a visual representation of the shipping route using flags.

3. 수입택배 신청서 작성하기

The screenshot shows the '수입택배 신청서' (Import Parcel Application Form). At the top, there is a heading '수입택배 신청서' and a sub-heading '한국에서 호주로 보내요!'. Below the heading, there are four tabs: '작성방법이 헷갈려요! 수입신청서 작성법' (I'm confused about the writing method! Import application form writing method), '비용이 궁금해요! 예상 배송비 확인' (I'm curious about the cost! Check estimated shipping cost), '이 물건 보내도 되나요? 금지 품목 안내' (Is it okay to send this item? Prohibited items guide), and '세관신고 꼭 해야 하나요? 호주 세관 정보' (Do I really have to file a customs declaration? Australian customs information).

Below the tabs, there are two main sections: A. 운송 방법 (Transportation Method) and B. 입고 방법 (Receiving Method). Section A has radio buttons for '해상' (Sea) and '항공' (Air). Section B has radio buttons for '택배사 이용' (Use courier) and '직접 입고 (픽, 용달)' (Direct receipt (pick, delivery)).

Section C is '택배 정보' (Parcel Information). It includes a dropdown for '포장타입' (Packaging type), a dropdown for '택배사' (Courier), and a text field for '운송장 번호' (Tracking number). Below this, there is a section for '내품추가' (Add my product) with a table for '내품' (My product) containing columns for '유형 선택' (Type selection), '브랜드명 + 내품 이름' (Brand name + Product name), '개수' (Quantity), and '구매가 (KRW)' (Purchase price (KRW)).

Section D is '수령 정보' (Receipt Information). It includes a dropdown for '수령지 선택' (Select receipt location), a text field for '받는분 이름 (여관상 영문 이름)' (Receiver's name (Hotel name in English)), a text field for '받는분 이메일 (안내 메일 발송)' (Receiver's email (Guide mail delivery)), and a text field for '할인 코드' (Discount code).

At the bottom, there are two buttons: '이전' (Previous) and '다음' (Next).

A. 운송방법

해상 OR 항공

B. 입고 방법

택배사 이용 OR 직접입고

C. 택배정보

C-1. 택배사 이용시

포장타입, 택배사, 송장번호, 내품정보

C-2. 직접 입고시

입고 예정일, 포장타입, 수량, 내품정보

D. 수령정보

D-1. 수령지

AMAZON 물류센터

D-2. 받는분 이름 / 전화번호 / 이메일

로그인 정보와 동일

E

추가 서비스

☐ 로컬배송

☒ 수출/수입 신고

☒ 둘다 ☐ 수출신고 Only ☐ 수입신고 Only

한국 수출자 정보 + 수출자추가

수출자 ☐ 로그인 정보와 동일 ☐

수출자 이름 (여권상 영문 이름) +82 전화번호 수출자 이메일

수출자 주소 (영문)

위 이름으로 수출신고 할 택배를 선택해주세요.

☐ 전체 ☐ 택배 1

호주 수입자 정보 + 수입자추가

수입자 ☐ 로그인 정보와 동일 ☐

수입자 이름 (여권상 영문 이름) +61 전화번호 수입자 이메일

수입자 주소 (영문)

위 이름으로 수입신고 할 택배를 선택해주세요.

☐ 전체 ☐ 택배 1

☒ 수출신고 대행 ☒ 수입신고 대행 선택하지 않으면 직접 신고로 자동 진행돼요!

☒ 추가 요청 사항

이마존

할인 코드

할인 코드 ☐

이전 다음

F

E. 수출/수입신고

E-1. 수출자

로그인 정보와 동일

E-2. 수입자

로그인 정보와 동일

E-3. 수출/수입신고 대행

직접 진행하지 않는 경우 '대행' 체크

F. 추가 요청 사항

아마존

항공 서비스 진행절차 및 예상 리드타임

예상 소요기간	내용	위치	비고
Day 1	제조사 또는 셀러 항공 선적일 및 컷오프 확인	한국	브리즈번 / 시드니 도착 기준 주 1-2회
Day 2	한국 창고 상품 및 물품 발송	한국	경기도 김포 창고
Day 3	화물 인도 입고확인 및 수량검수 수출신고 및 서류작업(라벨링) 측정 및 물품 인도 및 확인 • 재포장 / 합포장 / 반송(필요시) 발송대기	한국 물류 센터	입고 등록 호주 전산 정보 매칭
Day 4	Cutoff Day 공항 터미널 이동 및 입고 호주 출발 (직항: 12h / 경유: 24-72h)	인천 국제선 물류터미널	결항시 2차 편으로 자동 연기될 수 있음
Day 5	호주 수입 절차 및 신고 진행 호주 도착(직항 기준) 세관 이동 및 세관 검수 지역 창고 이동 입고 작업(스캔, 라벨링) 재고 최신화 및 출고 대기	시드니 / 브리즈번 / 멜번	기타 지역은 2-3일 추가됨 / 휴무일 제외 EDI

해상 서비스 진행절차 및 예상 리드타임

예상 소요기간	내용	위치	비고
Day 1	제조사 또는 셀러 해상 선적일 및 컷오프 확인	한국	브리즈번 / 시드니 도착 기준 월 2-4회
Day 2	한국 창고 상품 및 물품 발송	한국	경기도 김포 창고
Day 3-4	화물 인도 입고확인 및 수량검수 수출신고 및 서류작업(라벨링) 측정 및 물품 인도 및 확인 • 재포장 / 합포장 / 반송(필요시) 발송대기	한국 물류 센터	입고 등록 호주 전산 정보 매칭
Day 5-6	Cutoff Day 부산 터미널 이동 호주 출발 (시드니: 3-4주 / 브리즈번: 4-5주)	인천 국제선 물류터미널	해운사 스케줄에 따라 변동될 수 있음
Day 34-41	호주 수입 절차 및 신고 진행 호주 지역항 기준) 세관 이동 및 세관 검수 지역 창고 이동 입고 작업(스캔, 라벨링) 재고 최신화 및 출고 대기	시드니 / 브리즈번 / 멜번	기타 지역은 1-2주 추가됨 / 휴무일 제외 EDI

담당별 업무 연동 및 TO-BE

Process Part A (포워딩 & CS)



아마존 입고 정보

STEP 1 Ship From 의 주소는 'WISE SYD FAIRFIELD' 주소입니다.

📍 A / 97 Lisbon Street, Fairfield East NSW 2165

Send to Amazon [Learn more](#) | [View intro](#)

Step 1: Choose inventory to send

All FBA SKUs SKUs ready to send (1)

SKU selection method ⓘ
☒ Select from list
☐ File upload
[Ship from another address](#)

Ship from ⓘ

Marketplace destination ⓘ
Australia ▼

Search by title ▼ Search 🔍

☐ **SKU details**
Display preferences


Packing details ⓘ


Information/action

STEP 2 Select Carrier 는 'OTHER' 로 선택해주세요.

Step 2: Confirm shipping

Shipping mode ⓘ

 **Small parcel delivery (SPD)** ✓

 **Less than and full truckload (LTL/FTL)**
Partnered carriers unavailable*

Select shipping carrier

⚠️ Aramex is unavailable between the shipping locations.

PCP (Amazon Partnered Carrier) Recommended*
Available Carriers: Aramex

Non-Amazon partnered carrier ✓
Tracking information must be provided
Select carrier: **Other** ▼ How will they be transported?: Please select ▼

* The Amazon Partnered Carrier program offers discounted delivery rates, the convenience of buying and printing delivery labels when you create shipment is eligible for this service, you can comply with the collection schedule and your shipment does not contain any dangerous ('hazmat') items or [Learn more](#)

Ship date ⓘ
📅 27/05/2025